



*Международная научно-практическая конференция
«Развитие оценки технологий здравоохранения
в Евразийском экономическом союзе» г. Астана Казахстан 27 апреля*

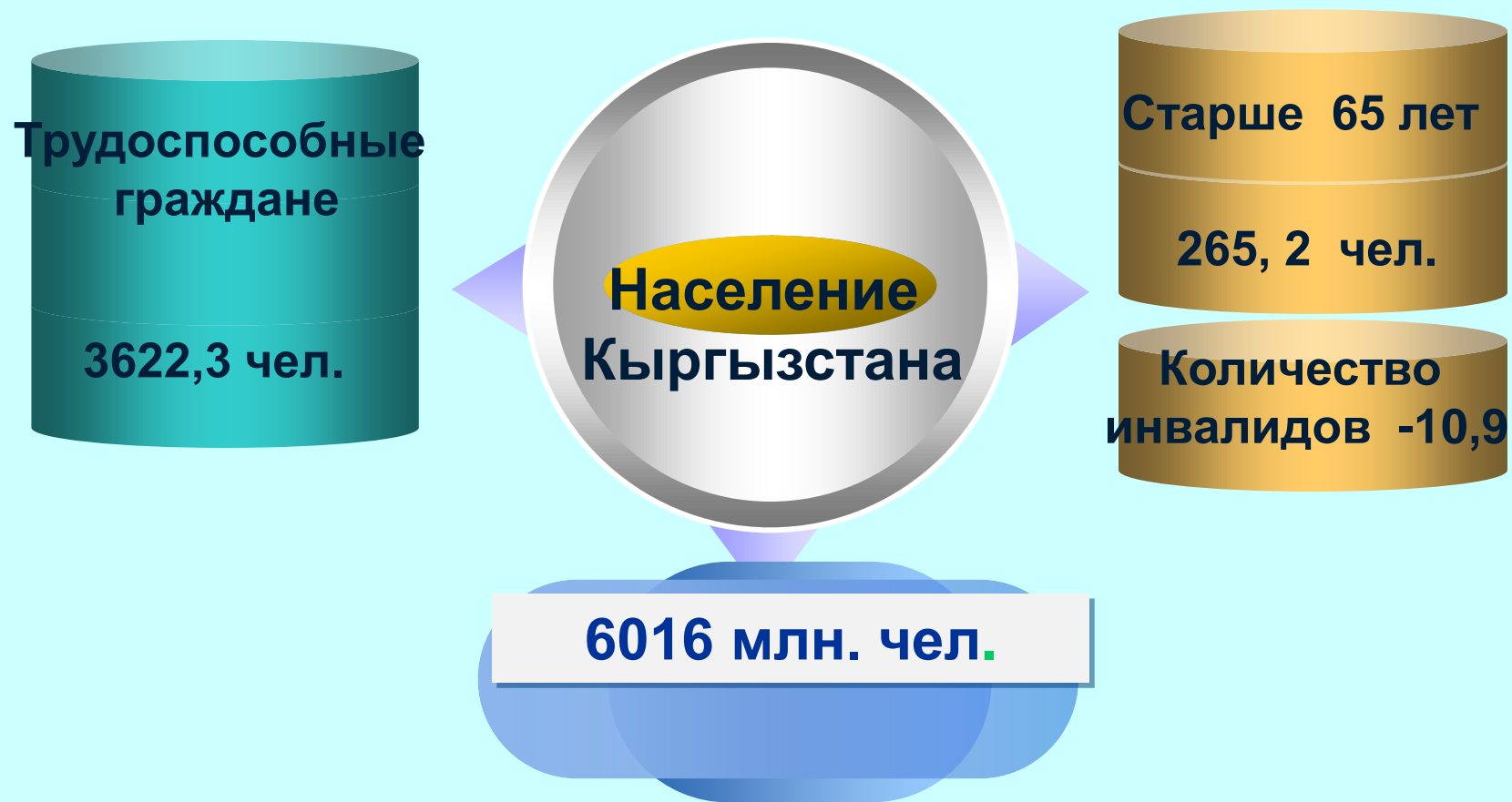


Вызовы системы здравоохранения Кыргызской Республики

**Азизбекова Ж.А. – начальник управления Фонда
ОМС**



Демографические показатели



Показатели системы

Доля расходов сектора здравоохранения на душу населения КР в 2016 г.

Государственные расходы на здравоохранение



6016,3 чел.



На душу населения

2805 сом

41 \$

ЭНИЯ



Источники финансирования системы здравоохранения

Финансирование государством

Страховые взносы работодателя за работающее население
2% от ФОТ

Софинансирование (сооплата населением)

Личные средства граждан (Прейскурант цен)
(платные медицинские услуги, добровольное медицинское страхование)

Целевые средства доноров

другие

Источники
финансирования

Источники финансирования

РБ
ГНИ

Общие налоги
(налоги на прибыль, на добавленную стоимость, подоходный налог и т.д.)

- 10% от дохода работника (подоходные налоги)

Целевые налоги
(форма мобилизации государством средств непосредственно на здравоохранение)

-

Страховые взносы работодателя за работающее население

- 15%- пенсионный фонд;
- 2% - ОМС%
- 0,25%-фонд оздоровления труд-ся

Страховые взносы из заработной платы работающих граждан

- 10% - пенсионный фонд

Личные средства граждан
(платные медицинские услуги, добровольное медицинское страхование)

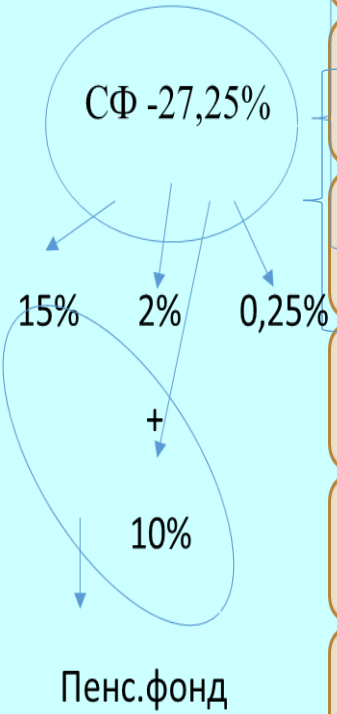
- Официальная сооплата;
- Приобретение полиса ОМС

Софинансирование
медицинской помощи со стороны пациента

- Swap

Другие источники
(указать)

Непротиворечащие законодательству



Ответственность регуляторов в здравоохранении

Предметы регулирования	Объект регулирования			
	Государственный орган регулирования	Уровень государственного органа регулирования		
		Республиканский	Региональный	Муниципальный
Лицензирование медицинской деятельности	Министерство здравоохранения	★		
Контроль качества медицинской помощи	Министерство здравоохранения и Фонд ОМС	★	★	
Защита конкуренции	Министерство экономики	★		
Регистрация лекарственных препаратов, медицинских изделий	ДЛО и МТ Министерства здравоохранения	★		
Распределение объемов оказания медицинских услуг	Министерство здравоохранения	★		
Установление тарифов	ОЗ с Минздравом	★		
Ценообразование на лекарственные препараты и медицинские изделия	-	-	-	-
Клинические рекомендации	КП/КР Министерство здравоохранения	★		
Регистры	Министерство здравоохранения и Фонд ОМС	★		

Система лекарственного обеспечения

Показатели	Значения	Отчетный период
Доля ВВП* на лекарственные препараты, %	2,2% ВВП	За 2015 год
Доля затрат на лекарственные препараты от затрат на здравоохранение, %	Условно 10% 93,3 млн. дол США	За 2015 год
Охват населения льготным лекарственным обеспечением, % от всего населения	74,6 % застрахованные	
Государственные расходы на лекарственные препараты для одного пациента в год, доллары США	18,6 дол. США	За 2015 год

Показатели		Да / нет
Наличие списков возмещений (льготных перечней) лекарственных препаратов	Для социальных категорий	да
	Для перечней заболеваний	да
Наличие соплатежей за лекарственные препараты		да
Государственная регистрация цен на лекарственные препараты		нет
Требования по GMP* для лекарственных препаратов		да
Тендерный механизм закупок лекарственных препаратов на государственной основе		да

Организации здравоохранения, работающие в системе Единого плательщика

Всего **294** организаций здравоохранения

Стационарная помощь - 137

Первичная медико-санитарная
помощь – 147

Частные – 7

Ведомственные -3



Инструменты оценки технологий здравоохранения (ОТЗ)

Инструменты ОТЗ	Да/Нет
Ограничительные перечни лекарственных препаратов	да
Оценка доказательной базы лекарственного препарата при ОТЗ	Да (КР/КП)
Экономическая оценка лекарственного препарата при ОТЗ	нет
Экспертиза лекарственного препарата перед включением в государственные закупки: - по МНН* - по торговым наименованиям	нет
Статус агентства по ОТЗ	
Государственное	нет
Академия / ВУЗ** / НИИ***	нет

Задачи лекарственного

обеспечения

**ПОВЫШЕНИЕ
ДОСТУПНОСТИ
ЛЕКАРСТВЕННЫХ
СРЕДСТВ ДЛЯ
НАСЕЛЕНИЯ**

**Расширение
ассортимента**

**Ограничение
роста цен**

**ДАННЫЕ О
НАЛИЧИИ**

**НАЦИОНАЛЬНАЯ
БАЗА ДАННЫХ**

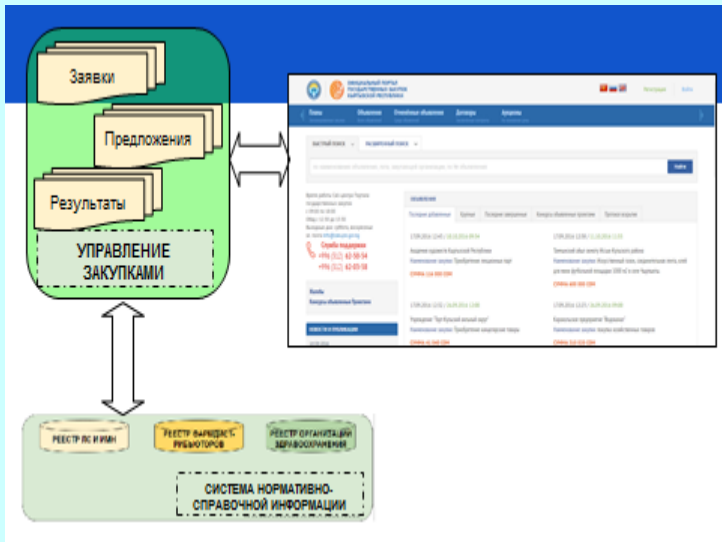
**ДАННЫЕ О
ЦЕНАХ**

Создание и развитие Национальной базы данных ЛС и ИМН

Программа реализации НБД

Программа разработки и реализации национальной базы данных будет включать четыре проекта:

1. Разработка и внедрение единого набора справочников и классификаторов, обязательных к использованию всеми государственными органами в области здравоохранения
2. Разработка и внедрение системы электронных закупок препаратов и ИМН государственными организациями здравоохранения
3. Разработка и внедрение системы контроля движения препаратов
4. Разработка и внедрение единой системы электронных рецептов



Основой НБД является система нормативно-справочной информации (НСИ), которая содержит единые для всей системы здравоохранения реестры и классификаторы, включая:

- Реестр лекарственных средств и изделий медицинского назначения
- Реестр фармдистрибьюторов
- Реестр аптек
- Реестр организаций здравоохранения
- Реестр медработников



Электронные рецепты

Внедряется единая база данных рецептов, к которой подключаются организации здравоохранения, лицензированные аптеки и ФОМС.



ВЫЗОВЫ:

- Сохраняется необходимость дальнейшего совершенствования регулирования сферы обращения ЛС в связи с вступлением в ЕАЭС и обеспечение ее прозрачности;
- Наличие противоречий и пробелов в существующем законодательстве, а также необходимость гармонизации законодательства в связи с вступлением в ЕАЭС;
- Увеличение страховых взносов на обязательного медицинского страхования



Новые инициативы и разработки



- Разработка законопроектов «Об обращении лекарственных средств» и «О медицинских изделиях» находится на рассмотрении в Жогорку Кенеше
- Гармонизация НПА с правилами ЕАЭС
- Создание и развития Национальной базы данных ЛС и ИМН
- Внедрение электронного здравоохранения (электронная медицинская карта и интеграция все базы данных)
- ГЧП в секторе здравоохранения





Благодарю за внимание

